

BURKİNA FASO ÜLKE PROFİLİ



T.C.
Ticaret Bakanlığı
Uluslararası Anlaşmalar ve Avrupa Birliği
Genel Müdürlüğü

İÇİNDEKİLER

1. GENEL BİLGİLER	2
2. GENEL EKONOMİK DURUM	3
3. DIŞ TİCARET	5
4. DOĞRUDAN YABANCI YATIRIMLAR.....	8
5. TÜRKİYE ile TİCARET	9
EKLER:.....	11

1. GENEL BİLGİLER

Başlıca Sosyal Göstergeler

Resmi Adı	Burkina Faso Cumhuriyeti
Nüfus	24 milyon (2024)
Dil	Fransızca (Resmi)
Yüzölçümü	274.122 km ²
Başkent	Ouagadougou
Başlıca Şehirleri	Bobo-Dioulasso, Banfora, Koudougou, Ouahigouya, Pouytenga
Yönetim Şekli	Cumhuriyet
Para Birimi	Batı Afrika CFA Frangı

Üyesi Olduğu Uluslararası Kuruluşlar: ACP, AFDB, AU, ECOWAS, Entente, FAO, FZ, G-77, IAEA, IBRD, ICAO, ICRM, IDA, IDB, IFAD, IFC, IFRCS, ILO, IMF, Interpol, IOC, IOM, IPU, ISO (correspondent), ITSO, ITU, ITUC, MIGA, MONUSCO, NAM, OIC, OIF, OPCW, PCA, UN, UNAMID, UNCTAD, UNESCO, UNIDO, UNITAR, UNMIS, UNWTO, UPU, WADB (regional), WAEMU, WCO, WFTU, WHO, WIPO, WMO, WTO.

Coğrafi Konum

More ve Dioula dillerinde “dürüst insanların toprakları” olarak adlandırılan Burkina Faso, 274.122 km² yüzölçümüne sahiptir. Tamamı kara ile çevrili olan ülkenin, doğusunda Nijer, kuzeybatısında Mali, güneyinde ise Fildişi Sahili, Gana, Togo ve Benin bulunmaktadır. Kıyısı olmayan Burkina Faso, Gine Körfezi kıyılarına 500 km’den fazla uzaklıktadır. Burkina Faso düz bir coğrafyaya ve tropik iklime sahiptir. 4-5 ay (Mayısdan Ekime kadar) yağışlı mevsim, diğer 7 ay ise (Kasımdan Nisana kadar) kurak mevsim yaşanmaktadır. En yüksek sıcaklıklar ülkenin kuzeyinde Mart ve Nisan aylarında 40-45 derece dolaylarında yaşanmaktadır. Ortalama 10 ila 43 derece arasında hava sıcaklıkları görülmektedir. Ülkenin kuzeyinde step bitki örtüsü güneyinde ise orman bitki örtüsü hakimdir. Ülkede birçok akarsu, göl ve baraj vardır. Burkina Faso’nun batısında en uzun akarsularından biri olan Mouhoun akarsuyu bulunmaktadır. Komienga, Ziga, Bagré gibi birçok baraj büyük şehirleri beslemektedir.

Siyasi ve İdari Yapı

Burkina Faso Fransa’dan bağımsızlığını 1960 yılında ilan etmiştir. Burkina Faso tek meclisli bağımsız cumhuriyetle yönetilmektedir. Meclis 111 milletvekilinden oluşmaktadır ve milletvekili seçimleri 5 yılda bir yapılmaktadır. Ülke 13 yönetim bölümüne ayrılmıştır.

Doğal Kaynaklar

Ülkenin belli başlı doğal kaynakları içinde manganez, kireçtaşı, mermer, altın, fosfat, ponza taşı, tuz yer almaktadır.

2. GENEL EKONOMİK DURUM

Temel Ekonomik Göstergeler

	2022	2023	2024*	2025*	2026*	2027*	2028*	2029*
GSYİH (Cari Fiyatlar milyar \$)	18,91	20,28	21,86	23,56	25,36	27,15	29,1	31,23
GSYİH Büyüme (Sabit Fiyatlar -%)	1,8	3,1	5,5	5,8	5	4,9	4,9	5
Kişi Başına Düşen Milli Gelir (Cari Fiyatlar- \$)	830	867	908	952	997	1 038	1 083	1 130
Tüketici Fiyat Enflasyonu (ort, %)	14,1	0,7	2,1	2	2	2	2	2
Cari İşlemler Dengesinin GSYİH'ya Oranı (%)	-7,4	-8	-3,8	-1,2	-0,1	0,1	0,8	1,4
İşsizliğin Toplam İşgücüne Oranı (%)	-	-	-	-	-	-	-	-
Nüfus (milyon)	22,77	23,41	24,06	24,74	25,43	26,15	26,88	27,64
Devletin Genel Toplam Borçlanmasının GSYİH'ya Oranı (%)	58,4	55,9	57,4	56	54,8	52,8	50,2	47,5

Kaynak: IMF(*) Tahmini Veriler

Ekonomik Performans

2024 yılında cari fiyatlara göre, 21,8 milyar dolar olacağı tahmin edilen GSYİH'nın 2025 yılında 23,5 milyar dolar olması beklenmektedir. (IMF-2024)

Burkina Faso, cari fiyatlara göre, 2024 yılı itibariyle 196 ülke arasında dünyanın 122. büyük ekonomisidir. [ABD 1. (29 trilyon dolar), Türkiye 17. (1 trilyon dolar)] (IMF-2024)

2024 yılında sabit fiyatlara göre %5,5 oranında artması beklenen GSYİH'nin, 2025 yılında %5,8 oranında artacağı tahmin edilmektedir. (IMF-2024)

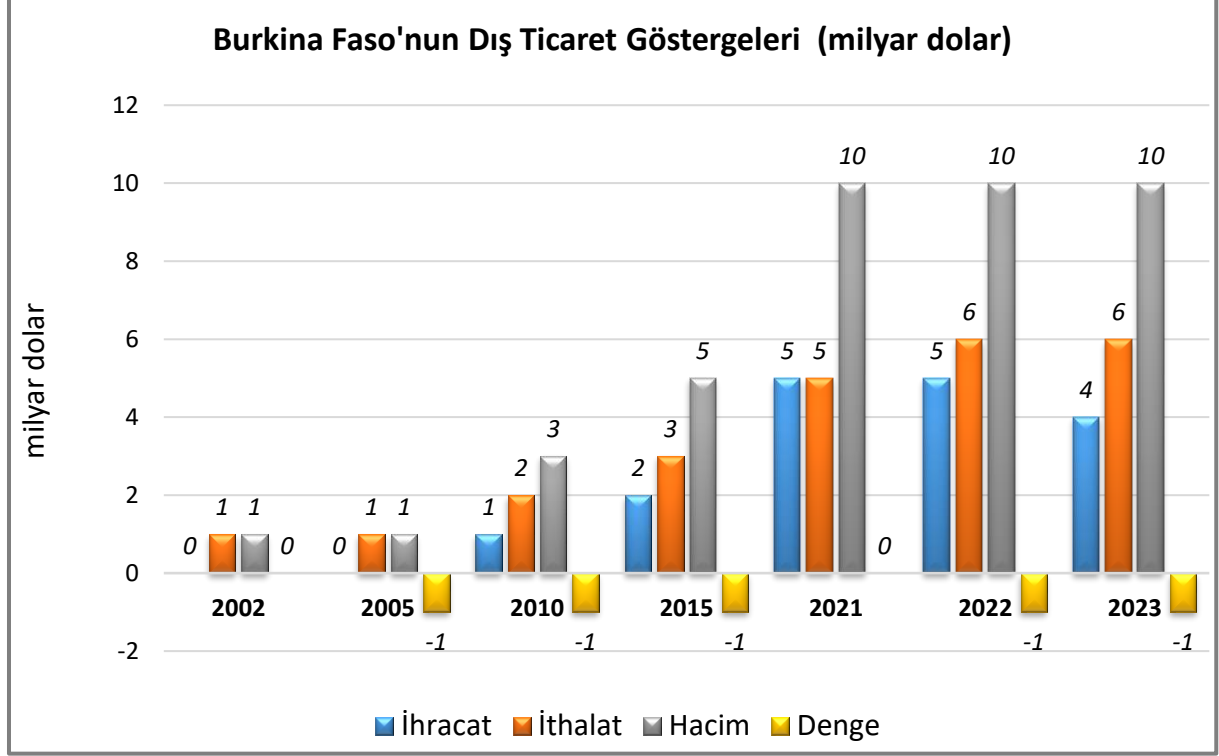
Cari fiyatlara göre Burkina Faso, 2024 yılında 908 dolarlık kişi başına düşen milli gelir ile dünyada 175. sırada yer almaktadır. [Lüksemburg 1. (135 321 \$), Türkiye 67. (15 666 \$)] (IMF-2024)

2024 yılında %3,8 oranında açık vereceği tahmin edilen cari işlemler dengesinin GSYİH'ya oranının, 2025 yılında da %1,2 oranında açık vermesi beklenmektedir. (IMF-2024)

3. DIŐ TİCARET

Genel Durum

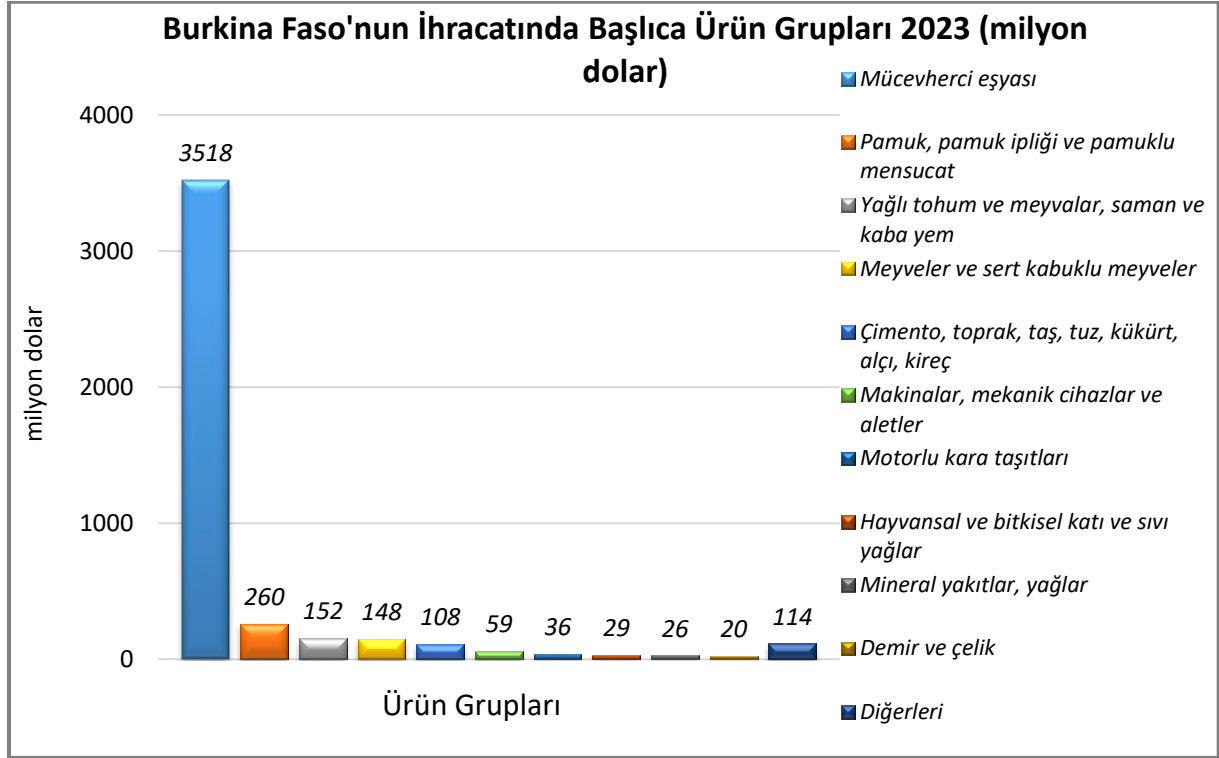
Ülkenin DıŐ Ticareti



Kaynak: Trademap

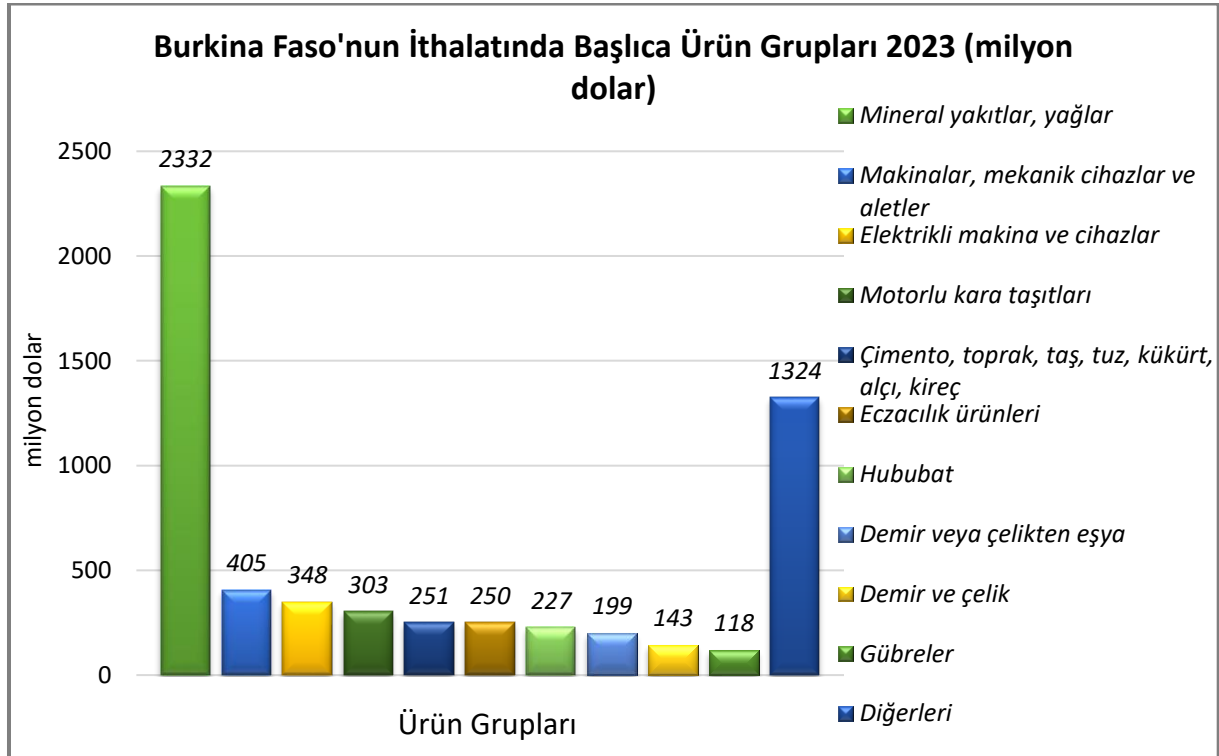
Başlıca Ürünler İtibarı ile Dış Ticaret

İhracat



Kaynak: Trademap - [Detaylı tablo için tıklayınız](#)

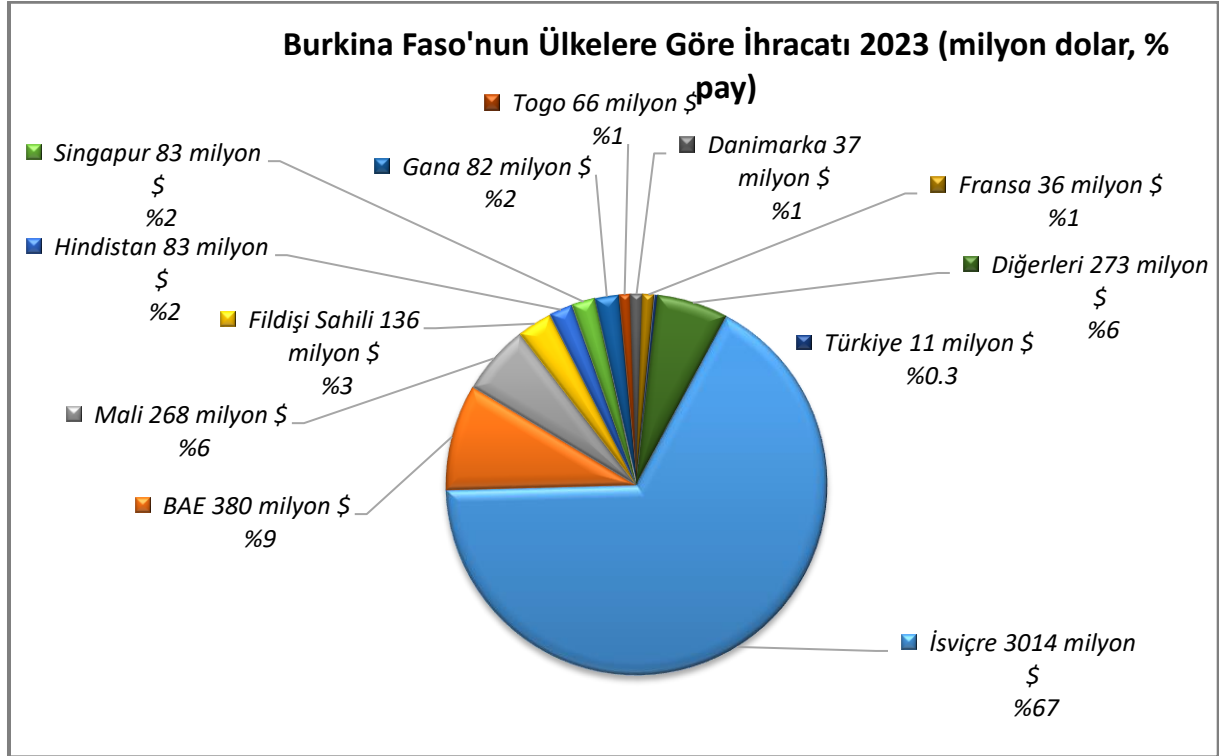
İthalat



Kaynak: Trademap [Detaylı tablo için tıklayınız](#)

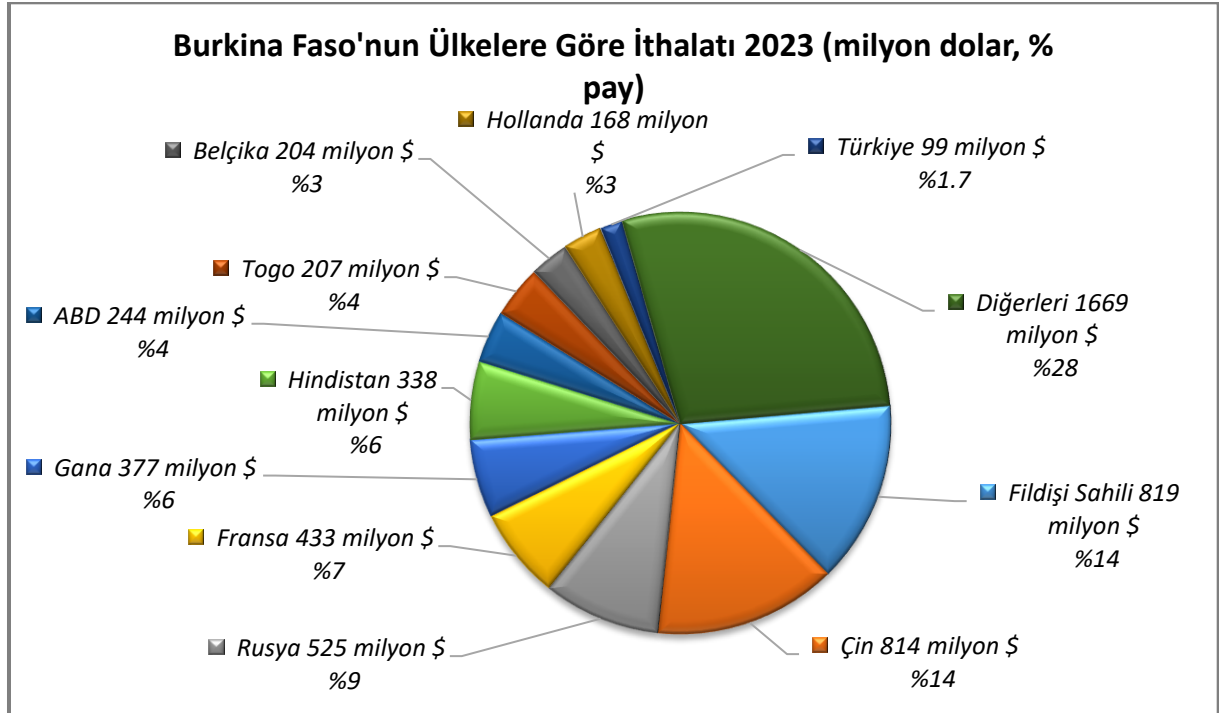
Başlıca Ülkeler İtibarı ile Dış Ticaret

İhracat



Kaynak: Trademap, [Detaylı tablo için tıklayınız](#)

İthalat



Kaynak: Trademap, [Detaylı tablo için tıklayınız](#)

4. DOĐRUDAN YABANCI YATIRIMLAR

Dođrudan Yabancı Yatırımların Görünümü

Burkina Faso, 2022 yılında 121 milyon dolar ile doğrudan yabancı yatırım çeken ülkeler arasında 142. sıradadır. [ABD 285 milyar dolar ile 1. Türkiye 13 milyar dolar ile 27. (UNCTAD-2023)]

2020-2022 döneminde toplam doğrudan yabancı yatırım miktarı -61 milyon dolar olan Burkina Faso, 2022 yılında 2 milyar dolarlık toplam yabancı sermaye stođu ile dünyada 146. sıradadır. [ABD 10 trilyon dolar ile 1. Türkiye 165 milyar dolar ile 36. (UNCTAD-2023)]

2021 yılı insani gelişmişlik endeksine göre dünyada 191 ülke arasında Burkina Faso 184. sıradadır. (İsviçre 1. Türkiye 48.) (UN-2023)

2023 yılı ekonomik serbestlik endeksine göre Burkina Faso, dünyada 176 ülke arasında 111. sıradadır. (Singapur 1. Türkiye 104.) (The Heritage Foundation-2023)

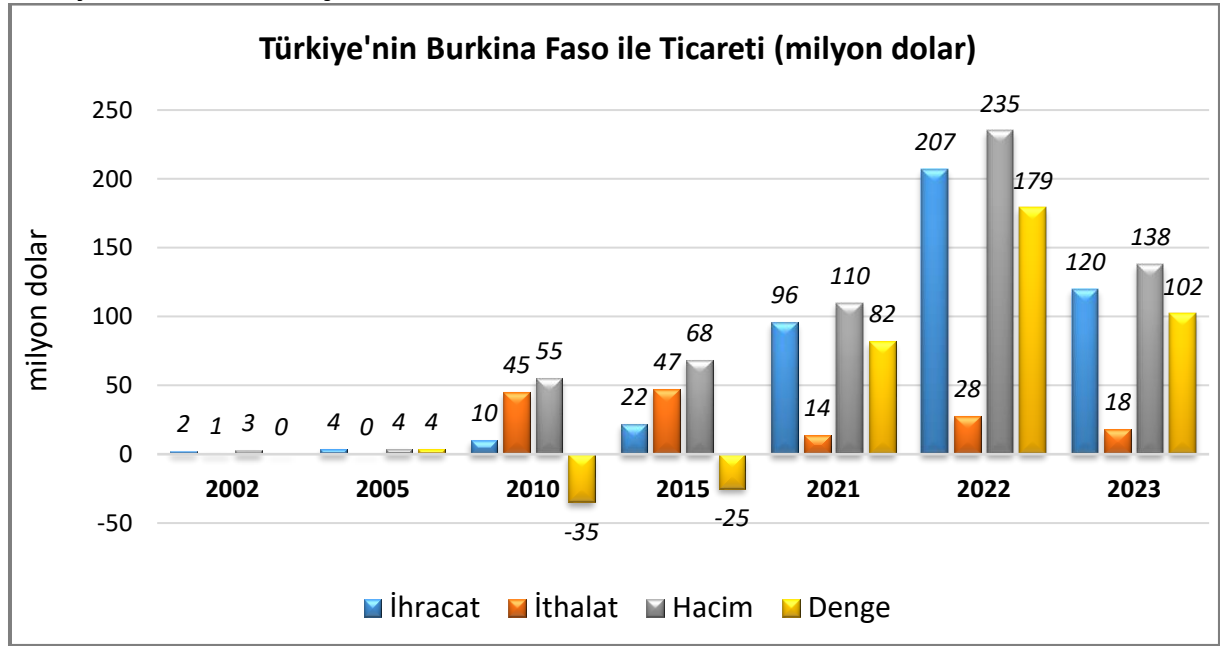
Küresel rekabetçilik açısından 2019 yılı verilerine göre dünyadaki 141 ülke arasında Burkina Faso 130. sıradadır. (Singapur 1. Türkiye 61.) (World Economic Forum-2023)

5. TÜRKİYE ile TİCARET

Genel Durum

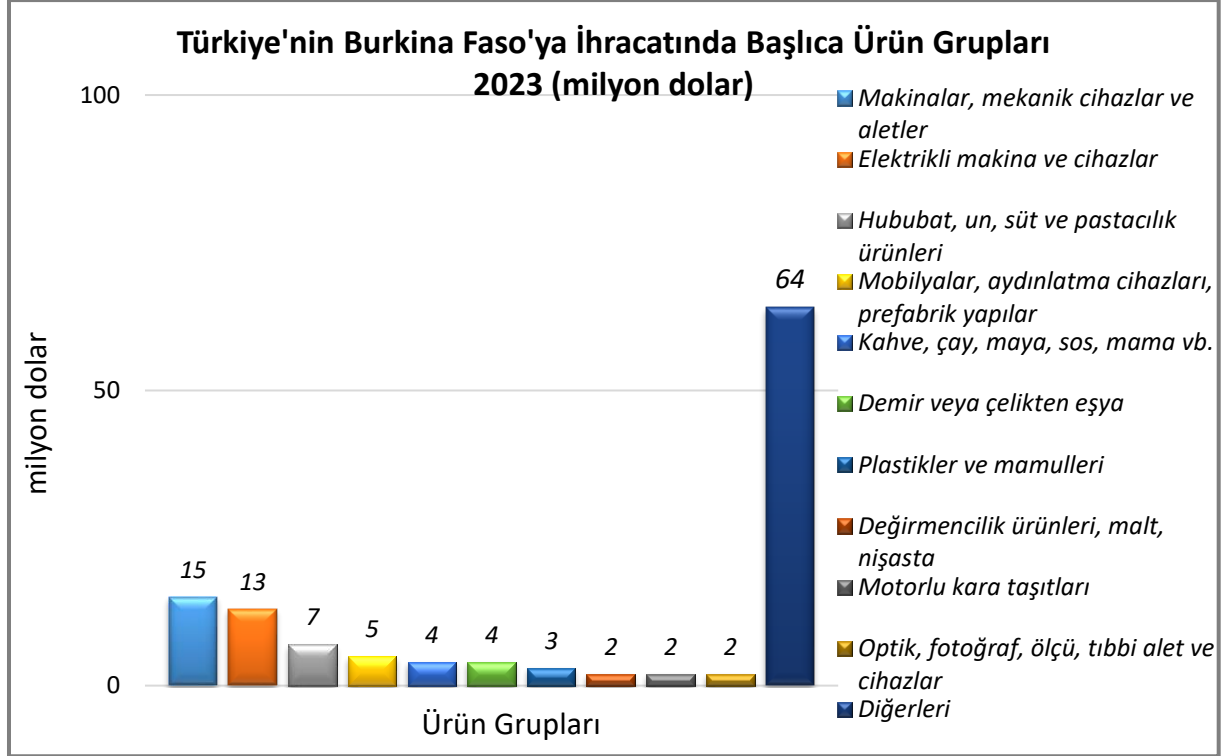
2023 yılında ülkeye ihracatımız 120 milyon dolar, ithalatımız ise 18 milyon dolar olmuştur.

Türkiye-Burkina Faso Dış Ticareti



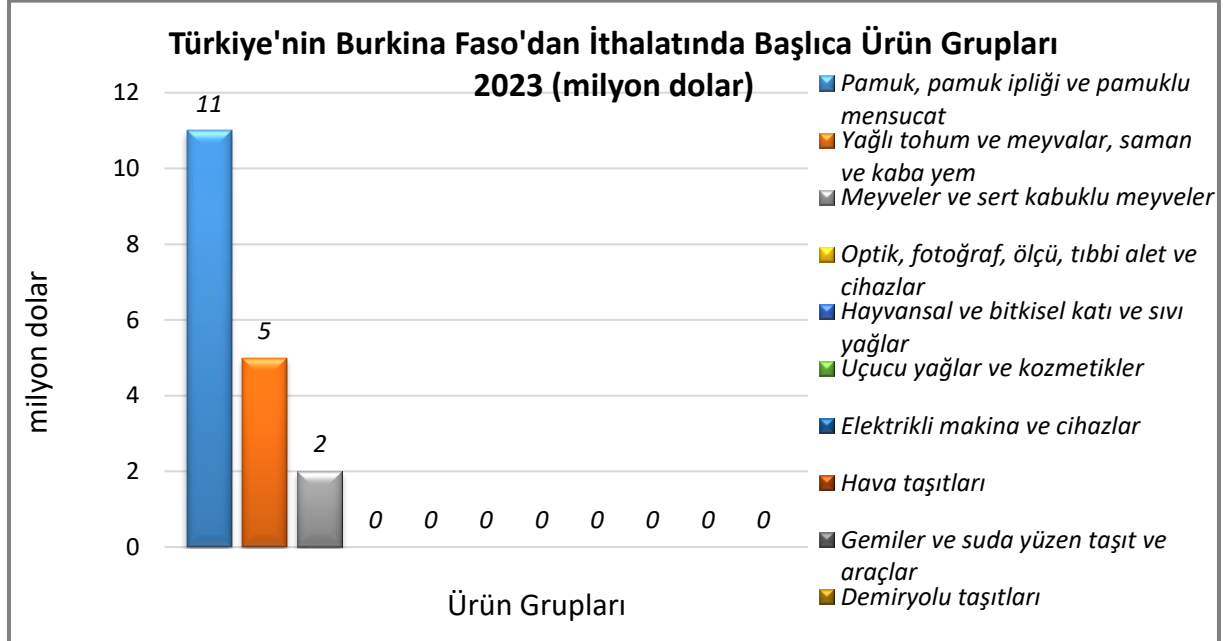
Kaynak: Trademap

Türkiye'nin Burkina Faso'ya İhracatında Başlıca Ürünler



Kaynak: Trademap, [Detaylı tablo için tıklayınız](#)

Türkiye'nin Burkina Faso'dan İthalatında Başlıca Ürünler



Kaynak: Trademap, [Detaylı tablo için tıklayınız](#)

EKLER:***EK-1: Burkina Faso'nun İhracatında Başlıca Ürünler (bin dolar)***

Sıra	GTİP	ÜRÜNLER (İlk 15)	2021	2022	2023	Pay (% 2023)	Değişim (%, 2022- 2023)
TOPLAM İHRACAT (Diğerleriyle)			5 062 869	4 548 742	4 469 258	100	-1,7
1.	7108	Altın (platin kaplamalı altın dahil) (işlenmemiş veya yarı işlenmiş ya da pudra halinde)	3 918 753	3 372 517	3 513 007	78,6	4,2
2.	5201	Pamuk (karde edilmemiş veya penyelenmemiş)	454 668	461 467	255 516	5,7	-44,6
3.	1207	Diğer yağlı tohumlar ve meyveler	105 627	116 890	138 799	3,1	18,7
4.	801	Hindistan cevizi, brezilya ve kaju cevizi (taze/kurutulmuş)	116 231	144 150	119 477	2,7	-17,1
5.	2523	Çimento	35 494	81 670	105 502	2,4	29,2
6.	804	Hurma, incir, ananas, avokado ve guava armudu, mango ve mangost (taze/kurutulmuş)	31 694	35 479	27 672	0,6	-22
7.	1515	Diğer bitkisel sabit yağlar ve bunların fraksiyonları (kimyasal olarak değiştirilmemiş)	29 457	26 337	26 364	0,6	0,1
8.	2710	Petrol yağları ve bitümenli minerallerden elde edilen yağlar	12 724	32 270	25 898	0,6	-19,7
9.	8429	Buldozerler, greyderler, toprak tesviye makinaları, skreyperler, mekanik küreyiciler, ekskavatörler, yol silindirleri vb	15 949	15 322	25 352	0,6	65,5
10.	8704	Esya taşımaya mahsus motorlu taşıtlar	22 514	10 961	23 148	0,5	111,2
11.	8431	İş ve Maden Makinelerinin aksam ve parçaları	7 206	8 725	13 541	0,3	55,2
12.	2306	Bitkisel yağların üretiminden (23.04-05' hariç)arta kalan küspe ve katı atıklar	10 767	10 983	12 005	0,3	9,3
13.	7214	İnşaat demiri	13 906	26 668	11 947	0,3	-55,2
14.	2402	Tütün/tütün yerine geçen maddelerden purlar, sigarillolar ve sigaralar	12 935	12 914	10 671	0,2	-17,4
15.	1201	Soya fasulyesi	8 148	9 736	10 469	0,2	7,5

Kaynak: Trademap-direcdata/Burkina Faso

EK-2: Burkina Faso'nun İthalatında Başlıca Ürünler (bin dolar)

Sıra	GTİP	ÜRÜNLER (İlk 15)	2021	2022	2023	Pay (% 2023)	Değişim (% 2022- 2023)
TOPLAM İTHALAT (Diğerleriyle)			4 713 617	5 631 816	5 898 409	100	4,7
1.	2710	Petrol yağları ve bitümenli minerallerden elde edilen yağlar	1 075 214	1 816 362	2 013 539	34,1	10,9
2.	2523	Çimento	190 791	173 890	205 056	3,5	17,9
3.	2716	Elektrik enerjisi	146 762	136 908	196 116	3,3	43,2
4.	3004	Tedavide veya korunmada kullanılmak üzere hazırlanan ilaçlar (dozlandırılmış)	199 572	207 964	181 487	3,1	-12,7
5.	1006	Pirinç	71 385	138 017	120 418	2	-12,8
6.	1001	Buğday ve mahlut	75 114	94 952	105 387	1,8	11
7.	2711	Petrol gazları ve diğer gazlı hidrokarbonlar	115 984	129 743	97 257	1,6	-25
8.	8703	Otomobiller	132 355	101 083	90 632	1,5	-10,3
9.	3105	Azot, fosfor ve potasyumun ikisini veya üçünü içeren mineral veya kimyasal gübreler	36 703	58 547	90 484	1,5	54,5
10.	1701	Kamış/pancar şekeri ve kimyaca saf sakkaroz (katı halde)	24 027	26 503	64 520	1,1	143,4
11.	3808	Haşarat öldürücü, dezenfekte edici, zararlıları yok edici,sürgünleri önleyici, bitkilerin büyümesini düzenleyici ürünler	28 957	46 443	61 241	1	31,9
12.	2837	Siyanürler, oksisiyanürler ve kompleks siyanürler	44 261	49 979	59 853	1	19,8
13.	7326	Demir veya çelikten eşya	50 812	66 399	59 319	1	-10,7
14.	8711	Motosikletler (mopedler dahil) ve bir yardımcı motoru bulunan tekerlekli taşıtlar (sepetli olsun olmasın); sepetler	63 151	55 623	58 723	1	5,6
15.	8704	Eşya taşımaya mahsus motorlu taşıtlar	73 764	53 130	57 878	1	8,9

Kaynak: Trademap-direcdata/Burkina Faso

EK-3: Burkina Faso'nun Ülkelere Göre İhracatı (bin dolar)

Sıra	Ülke (ilk 15)	2021	2022	2023	Pay (%, 2023)	Değişim (%, 2022- 2023)
TOPLAM İHRACAT (Diğerleriyle)		5 062 869	4 548 742	4 469 258	100	-1,7
1.	İsviçre	3 680 446	3 130 307	3 013 815	67,4	-3,7
2.	BAE	13 167	195 090	380 313	8,5	94,9
3.	Mali	78 573	302 558	268 397	6	-11,3
4.	Fildişi Sahili	182 461	168 454	135 845	3	-19,4
5.	Hindistan	485 317	74 974	82 902	1,9	10,6
6.	Singapur	194 778	172 251	82 614	1,8	- 52
7.	Gana	50 332	52 754	81 673	1,8	54,8
8.	Togo	35 319	31 618	66 370	1,5	109,9
9.	Danimarka	17 949	21 329	36 864	0,8	72,8
10.	Fransa	40 070	95 597	36 465	0,8	-61,9
11.	ABD	56 618	42 507	29 390	0,7	-30,9
12.	Senegal	12 005	16 502	25 444	0,6	54,2
13.	Moritus	30 573	22 056	25 194	0,6	14,2
14.	Hollanda	13 572	19 375	22 017	0,5	13,6
15.	Nijer	35 408	30 497	20 976	0,5	-31,2
...
21.	Türkiye	4 527	8 538	11 201	0,3	31,2

Kaynak: Trademap-direcdata/Burkina Faso

EK-4: Burkina Faso'nun Ülkelere Göre İthalatı (bin dolar)

Sıra	Ülke (ilk 15)	2021	2022	2023	Pay (% 2023)	Değişim (%, 2022- 2023)
TOPLAM İTHALAT (Diğerleriyle)		4 713 617	5 631 816	5 898 409	100	4,7
1.	Fildişi Sahili	398 374	595 004	819 010	13,9	37,6
2.	Çin	655 137	726 736	814 312	13,8	12,1
3.	Rusya	236 422	439 120	524 776	8,9	19,5
4.	Fransa	368 185	521 519	433 373	7,3	-16,9
5.	Gana	276 728	307 945	377 405	6,4	22,6
6.	Hindistan	264 519	357 585	338 046	5,7	-5,5
7.	ABD	325 887	301 130	244 423	4,1	-18,8
8.	Togo	131 233	197 079	206 642	3,5	4,9
9.	Belçika	86 762	223 367	203 653	3,5	-8,8
10.	Hollanda	143 262	195 063	168 389	2,9	-13,7
11.	Almanya	132 446	125 185	142 303	2,4	13,7
12.	Japonya	130 589	115 356	111 461	1,9	-3,4
13.	Türkiye	136 576	119 099	99 322	1,7	-16,6
14.	Mısır	32 820	31 446	90 389	1,5	187,4
15.	İtalya	54 635	62 610	89 096	1,5	42,3

Kaynak: Trademap-direcdata/Burkina Faso

Ek-5: Türkiye'nin Burkina Faso'ya İhracatında Başlıca Ürünler (bin dolar)

Sıra	GTİP	ÜRÜNLER (İlk 15)	2021	2022	2023	Pay (%, 2023)	Değişim (%, 2022- 2023)
TOPLAM İHRACAT (Diğerleriyle)			96 022	206 925	119 967	100	-42
1.	854 4	İzole edilmiş teller, kablolar ve diğer elektrik iletkenler; tek tek kaplanmış liflerden oluşan fiber optik kablolar	7 339	6 118	8 782	7,3	43,5
2.	190 2	Makarnalar ve kuskus	5 673	11 053	6 333	5,3	-42,7
3.	842 8	Kaldırma, elleçleme, yükleme, boşaltma makinaları (asansörler, yürüyen merdivenler, konveyörler, teleferikler gibi)	429	549	5 910	4,9	976,5
4.	210 6	Tarifenin başka yerinde yer almayan gıda müstahzarları	1 878	2 393	3 349	2,8	39,9
5.	110 1	Buğday unu	391	0	2 461	2,1	0
6.	843 7	Tohum, hububat, kuru baklagilleri temizleme, tasnif etme ayıklama ve öğütmeye mahsus makina ve cihazlar	529	0	2 335	1,9	0
7.	847 4	Toprak, taş, metal cevheri vb. ayıklama, eleme, tasnif, ayırma, yıkama, kırma, öğütme, yoğurma, kalıplama vb. Makinaları	2 227	867	2 080	1,7	139,9
8.	391 7	Plastikten hortumlar, borular ve bağlantı elemanları (manşon, nipel, dirsek, flanşlar, vb.)	1 227	1 068	2 020	1,7	89,1
9.	940 3	Diğer mobilyalar ve bunların aksam ve parçaları	1 675	2 992	1 884	1,6	-37
10.	730 8	Demir veya çelikten inşaat ve inşaat aksamı, inşaatta kullanılmak üzere hazırlanmış demir veya çelikten sac, çubuk, vb.	3 827	2 195	1 824	1,5	-16,9
11.	853 7	Elektrik kontrol, dağıtım tabloları, panolar, konsollar, kabinler, diğer mesnetler ve sayısal kontrol cihazları	1 987	1 140	1 715	1,4	50,4
12.	871 6	Römorklar ve yarı römorklar; hareket ettirici tertibatı bulunmayan diğer taşıtlar; bunların aksam ve parçaları	2 152	1 879	1 336	1,1	-28,9
13.	940 6	Prefabrik yapılar	2 201	2 747	1 261	1,1	-54,1
14.	847 9	Kendine özgü bir fonksiyonu olan diğer makinalar ve mekanik cihazlar	762	465	1 240	1	166,7
15.	570 2	Dokunmuş halılar ve dokumaya elverişli maddelerden diğer yer kaplamaları	1 306	1 284	1 166	1	-9,2

Kaynak: Trademap-direcdat/Türkiye

Ek-6: Türkiye'nin Burkina Faso'dan İthalatında Başlıca Ürünler (bin dolar)

Sıra	GTİP	ÜRÜNLER	2021	2022	2023	Pay (%, 2023)	Değişim (%, 2022- 2023)
TOPLAM İTHALAT (Diğerleriyle)			13 752	27 702	17 909	100	-35,4
1.	5201	Pamuk (karde edilmemiş veya penyelenmemiş)	9 562	20 700	11 445	63,9	-44,7
2.	1207	Diğer yağlı tohumlar ve meyveler	2 510	4 703	4 631	25,9	-1,5
3.	804	Hurma, incir, ananas, avokado ve guava armudu, mango ve mangost (taze/kurutulmuş)	1 045	1 130	1 706	9,5	51
4.	801	Hindistan cevizi, brezilya ve kaju cevizi (taze/kurutulmuş)	336	101	46	0,3	-54,5
5.	5202	Pamuk döküntüleri	286	466	36	0,2	-92,3
6.	813	Meyve (kurutulmuş) (0801, 0806'de kiler hariç)08. fasıldaki sert ve kabukluların karışımları	0	2	26	0,1	1200
7.	9013	Sıvı kristalli tertibat, lazerler, diğer optik cihaz ve aletler	0	0	10	0,1	0
8.	1515	Diğer bitkisel sabit yağlar ve bunların fraksiyonları (kimyasal olarak değiştirilmemiş)	1	37	5	0	-86,5
9.	3302	Sanayide ve içecek imalinde hammadde veya koku verici maddeler ve karışımlar	0	0	1	0	0
10.	8548	Elektrik pilleri, bataryaları ve akümülatörlerinin döküntü ve hurdaları; kullanılmış olanlar; elektrikli aksam-parçalar	0	0		0	0
11.	8807	8801, 8802 veya 8806 pozisyonlarında yer alan uçak ve uzay araçlarının aksam ve parçaları, başka yerde sınıflandırılmamış.	0	0		0	0

Kaynak: Trademap-direcdata/Türkiye